





- CARACTERISTIQUES

Garde-corps composé par une structure réalisée avec des profilés en aluminium extrudé, minces profilés tubulaires horizontaux, disponibles en section ronde, carrée ou rectangulaire, et une feuille de verre ou panneau inséré dans la partie inférieure.


- PROFILS DISPONIBLES



- CONFIGURATIONS

On peut obtenir différentes configurations selon les demandes.

En utilisant nos techniques de fixation, les montants peuvent être fixés directement au sol ou frontalement. Il est aussi disponible l'insertion d'un main courant.



Standard



Avec main courant

