





## • CARACTERISTIQUES


Garde-corps composé par des montants verticaux réalisés avec profilés en aluminium extrudé et minces profilés tubulaires horizontaux, disponibles en section ronde, carrée.

## • PROFILS DISPONIBLES




## • CONFIGURATIONS


Le garde-corps prévoit un montant incliné à l'intérieur, pour n'être pas escaladé.  
Si cet modèle est utilisé pour balcons et escaliers, le main courant est obligatoire.



Vertical



Inclinée



Courbe

